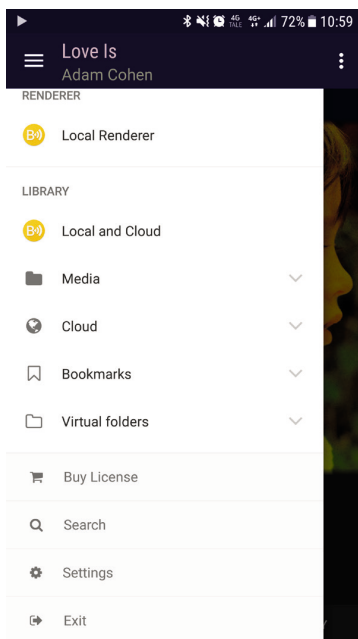
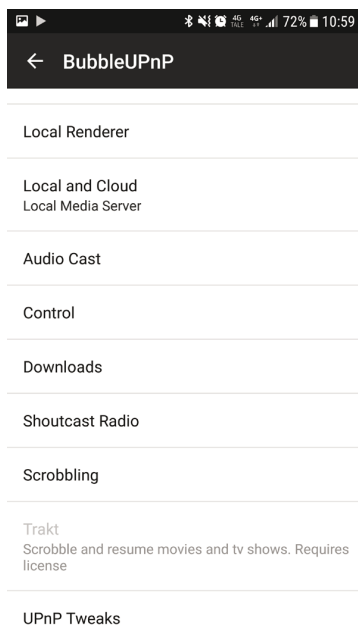


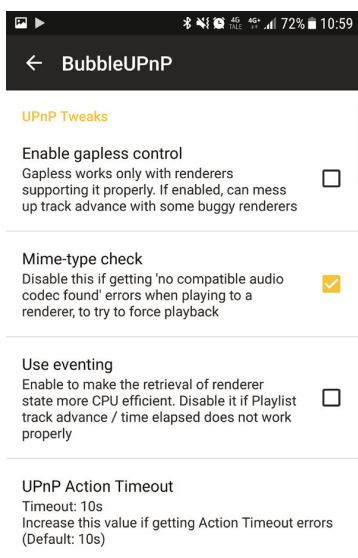
Как слушать музыку с плеера Bubble UPnP на усилителях Hegel



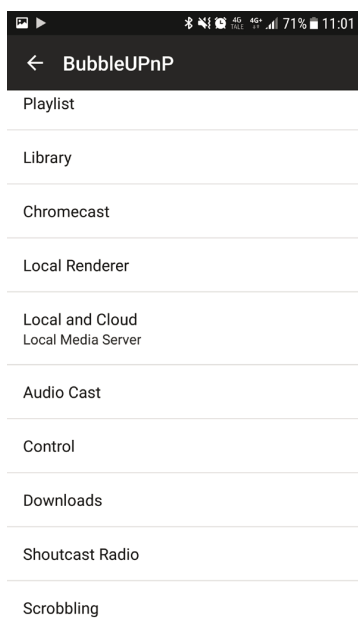
1. Запустите плеер Bubble UPnP. Откройте меню (слева) и выберите «Settings».



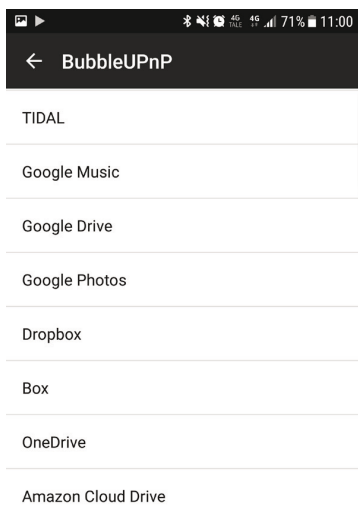
2. В самом низу страницы настроек найдите и выберите пункт «UPnP Tweak».



3. Найдите пункт «Mime-type check». Его нужно **ВЫКЛЮЧИТЬ**.



4. Вернитесь в «Settings». Найдите и выберите пункт «Local and Cloud / Local Media Server».



5. В самом низу страницы найдите пункт «Use Proxy». Его нужно **ВКЛЮЧИТЬ**.

6. Вернитесь в самый верхний раздел меню и выберите пункт «Renderer». Усилитель Hegel должен отобразиться в списке как **DMR (Digital Media Renderer)**. Выберите его в качестве устройства воспроизведения.

Вы можете **отключить усилитель и включить его снова** после добавления этих параметров. (усилитель должен быть полностью отключён не менее чем на 30 секунд).